

# 227 SERIE

## Horizontal-Kniehebelspanner | Produktübersicht

### Produktmerkmale:

- Großer Sicherheitsabstand zwischen Spannarm und Handgriff in geöffneter Stellung
- Auch in Edelstahl erhältlich
- BLK-Modelle haben eine brünierte, nicht reflektierende Oberfläche
- 5 Grifffarben - Details siehe Seite MC-PRO-7

### Anwendungsbereiche:

- Montieren
- Prüfen
- Lehren
- Löten
- Schweißen

### Außerdem verfügbar:

- Zubehör siehe S. MC-ACC-1
- Ausgelegt für M6

#### 227-U/USS

U-Spannarm,  
Fuß abge-  
winkelt



-USS Modell  
Edelstahlausführung

#### 227-U-LS-BLK

Schwarze Serie  
U-Spannarm,  
Fuß abgewinkelt

#### 227-UB

U-Spannarm,  
Fuß gerade

#### 227-UB-LS-BLK

Schwarze Serie  
U-Spannarm, Fuß  
gerade

#### 227-U-L

offener Spannarm,  
Fuß abgewinkelt,  
ohne Spindel



#### 227-U-L-BLK

Schwarze Serie  
offener Spannarm,  
Fuß abgewinkelt,  
ohne Spindel

#### 227-UB-L

offener Spannarm,  
Fuß gerade, ohne  
Spindel

#### 227-UB-L-BLK

Schwarze Serie offener  
Spannarm, Fuß gerade,  
ohne Spindel

#### Farbige Griffe

Erhältlich für Modelle dieser  
Serie, die standardmäßig  
rote Griffe haben.\*Am  
Ende der Modellnummer  
-Y, -G, -B, -K anfügen.

\*Außer Blackout-Serie.

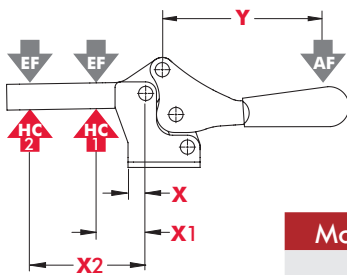


ⓘ Lieferzeit auf Anfrage

## Technische Informationen

					Zubehör serienmäßig	
Modell	Max. Haltekraft	Spannarm Öffnungs- winkel (+10°)	Handgriff Öffnungs- winkel (+10°)	Gewicht	Andruckspindel	Flankenscheiben
227-U	2220 N [500 lbf]	91°	56°	[0.68 lb] 0,31 kg	225208-M	507107
227-U-LS-BLK ⓘ					--	507107-BLK
227-USS	2670 N [600 lbf]				207943-M	507907
227-UB	[500 lbf] 2220 N				225208-M	507107
227-UB-LS-BLK ⓘ					--	507107-BLK
227-U-L ⓘ						507107
227-U-L-BLK ⓘ						507107-BLK
227-UB-L ⓘ						507107
227-UB-L-BLK ⓘ						507107-BLK

ⓘ Lieferzeit auf Anfrage



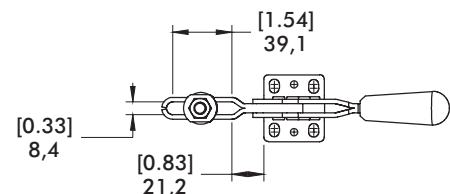
Modell	X	X1	X2	Y	±HC1	±HC2	±EF(X1):AF	±EF(X2):AF
U					[500 lbf] 2220 N	[225 lbf] 1000 N		
USS	[0.39] 10,0	[1.25] 31,8	[2.75] 70,0	[3.58] 91,0	[600 lbf] 2670 N	[270 lbf] 1200 N	8:1	3:1
UB/U-L/ UB-L					500 lbf 2220 N	[225 lbf] 1000 N		

Abmessungen in "mm [inch]" ± HC = Haltekraft, EF = Spannkraft, AF = Handkraft  
Siehe Seite MC-TEC-4 für zusätzliche Informationen.

### Abmessungen | -U/-USS/-UB

#### 227-U

U-Spannarm, Fuß  
abgewinkelt

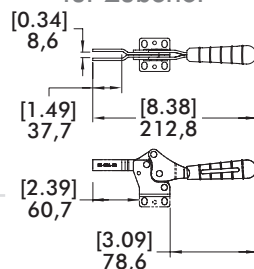


### Offener Spannarm



Fuß abgewinkelt  
**Modell**  
227-U-L ⓘ

Siehe Seite  
(MS-MSZ-7)  
für Zubehör



Fuß gerade  
**Modell**  
227-UB-L ⓘ

