

Dans ma classe, on parle CAA

*Traduction libre et adaptation du texte du scénario social "Let's talk together
- AAC Inclusion for Kids", élaboré par Tobii Dynavox.
Retrouvez la version originale en scannant le code QR !*



LA CAA EN DI-TSA

Ça
dit
ça



Voici mon école et ma classe.

Photo de mon école




Photo de ma classe



Voici mon enseignant.


Photo de mon enseignant



À l'école, j'ai beaucoup d'amis.

LA CAA EN DITS
Ça
dit
ça





LA CAA EN DITS
**Ça
dit
ça**

Pour parler, j'utilise ma bouche. Mais il existe des manières de communiquer autrement que par la parole. C'est ce qu'on appelle la Communication Alternative et Améliorée.

J'ai une amie qui utilise un cahier de communication pour parler. Elle pointe les images des mots qu'elle veut dire.



**J'ai un ami qui utilise ses yeux pour parler.
Quand il regarde des images sur son écran,
son appareil prononce ce qu'il veut dire.**

LA CAA EN DITS
**Ça
dit
ça**



J'ai une amie qui utilise une tablette électronique pour parler. Elle touche des images sur son écran et l'appareil les dit pour elle.

LA CAA EN DITS
**Ça
dit
ça**



J'ai aussi des amis qui utilisent des gestes pour communiquer.

LA CAA EN DITS
**Ça
dit
ça**



**Il existe plein de façons
différentes de communiquer !**

LA CAA EN DITS
**Ça
dit
ça**



Mon enseignant aide chaque élève à apprendre, en incluant la CAA dans les leçons.



**Mes amis ont toujours leurs outils de
CAA près d'eux pour pouvoir dire tout
ce qu'ils veulent, quand ils veulent.**

LA CAA EN DITS-A
**Ça
dit
ça**




**Je ne touche pas les outils de CAA
de mes amis si je n'ai pas leur
permission.**

LA CAA EN DITS
**Ça
dit
ça**



Je peux pointer des images sur des tableaux de communication affichés dans la classe et dans l'école ou sur l'appareil de mes amis s'ils sont d'accord, quand je leur parle.


LA CAA EN DITS-A
Ça
dit
ça



Aide à la communication

Ce tableau favorise la communication avec des personnes ayant des limitations. Facile à comprendre, ce système utilise des pictogrammes représentant des personnes, des émotions ou encore, des actions de la vie au parc. Bienvenue à tous !





Parfois, mes amis ont besoin de temps pour composer leurs messages. Alors j'attends, parce que je veux entendre ce qu'ils ont à me dire.

**Parfois, mes amis ont
besoin d'aide pour trouver
les mots dans leur appareil.
S'ils sont d'accord, je peux
les aider.**




**Quand je veux jouer avec mes amis,
je peux le leur demander avec ma
bouche et avec la CAA !**

LA CAA EN DITS
**Ça
dit
ça**




**Et parfois, mes amis me
demandent eux aussi de
jouer avec eux.
Ça me rend très heureuse !**



Avec mes amis, nous parlons de ce que nous aimons et nous faisons connaissance en utilisant la parole et la CAA !

LA CAA EN DITS
**Ça
dit
ça**



**Personnalisez et partagez
cette histoire à vos élèves
pour que la CAA fasse partie
intégrante de votre classe !**



Cette histoire a été illustrée grâce aux images rendues disponibles sur la plateforme Canva. En particulier, nous adressons un grand merci à @heyauli et à Jennyfer Hiles alias @drawntoaac pour les jolis personnages !

