

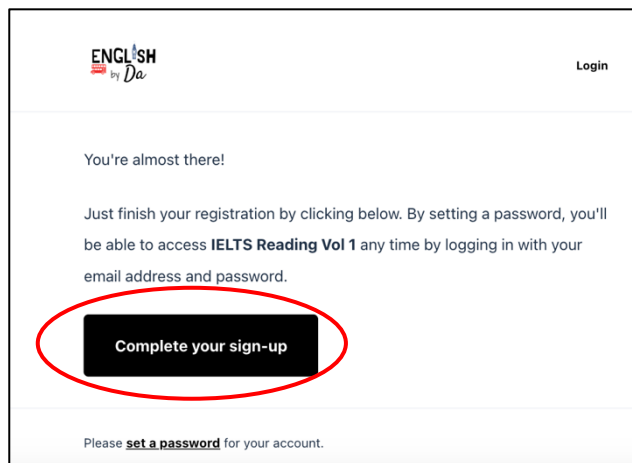
วิธี Log in เข้าสู่ระบบ (คอร์สเรียนแรก ยังไม่มีรหัสผ่าน)	หน้า 1
วิธีใช้งาน Course ออนไลน์	หน้า 3
วิธี Log in เข้าสู่ระบบ (สำหรับผู้ที่เรียนที่ได้ลงทะเบียน ตั้งรหัสผ่านไว้แล้ว)	หน้า 4
วิธีตั้งรหัสผ่านใหม่ (กรณีลืมรหัสผ่าน)	หน้า 5

วิธี Log in เข้าสู่ระบบ (คอร์สเรียนแรก ยังไม่มีรหัสผ่าน)

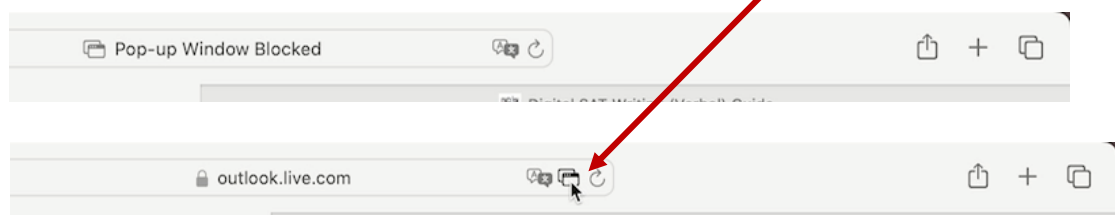
- หลังจากที่แอดมินส่งข้อความยืนยันว่าได้เพิ่มอีเมลของผู้เรียนเข้าระบบเรียบร้อยแล้ว ผู้เรียนจะได้รับอีเมลจาก English by Da ส่งไปยังกล่องข้อความอีเมลของผู้เรียน ถ้าไม่พบอีเมลจาก English by Da ให้ตรวจสอบที่อีเมลขยะ (Junk Mail) โดยผู้เรียนจะได้รับอีเมลจาก English by Da สำหรับทุกคอร์สเรียนที่สมัคร

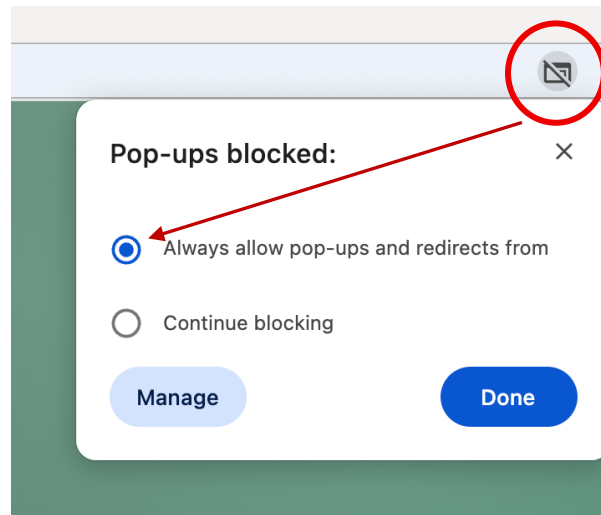


- ให้ผู้เรียนเปิดอีเมลดังกล่าว กรณีที่ผู้เรียนยังไม่เคยเรียนคอร์สใดๆกับ English by Da มาก่อน ให้เลือก Complete your sign-up



- ในกรณีที่คลิก Complete your sign-up แล้ว ระบบไม่นำผู้เรียนไปยังเว็บไซต์ English by Da แสดงว่า Browser ของผู้เรียนมีการ Block pop-up ผู้เรียนจะต้องกด Allow pop-up ก่อน โดยวิธี Allow pop-up นั้นจะแตกต่างกันไปตามแต่ละ Browser





4. หน้าจอจะปรากฏหน้าต่างด้านล่าง ให้ผู้เรียนกรอกชื่อ (ไม่ต้องกรอกนามสกุล) ภาษาไทย หรือภาษาอังกฤษก็ได้ กรอกอีเมลที่แจ้งไว้กับแอดมิน (ในกรณีที่ Email ของผู้เรียนไม่ปรากฏโดยอัตโนมัติ) และตั้งรหัสผ่าน จากนั้นให้คลิกที่กล่องสี่เหลี่ยม และคลิก Sign me up (ทั้งนี้แล้ว ผู้เรียนที่ไม่ประสงค์กรอกชื่อ สามารถเลือกกรอกอีเมลซ้ำในช่อง Full name แทนชื่อได้เช่นกัน)

Create an account

Please sign up with English by Da.

Full name

Email

Password

Minimum 6 characters

I accept the [Terms of Service](#) and [Privacy Policy](#).

Sign me up

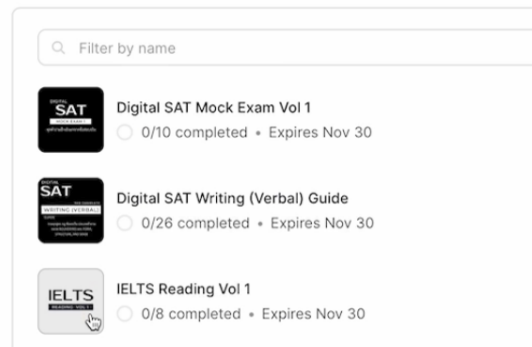
5. เมื่อเข้าสู่ระบบผู้เรียนจะเห็นคอร์สเรียนทั้งหมดที่ได้สมัครไว้

ทั้งนี้แล้ว ผู้เรียนไม่ต้องลงทะเบียนซ้ำอีกตามข้อ 2. และ 3. เมื่อสมัครคอร์สใหม่ หลังจากที่คุณเรียนได้สร้างบัญชีและตั้งรหัสผ่านในข้อ 2. และ 3. เรียบร้อยแล้ว ทุกครั้งที่ผู้เรียนซื้อคอร์สใหม่ คอร์สเหล่านั้นก็จะปรากฏอยู่ในบัญชีผู้เรียนโดยอัตโนมัติ

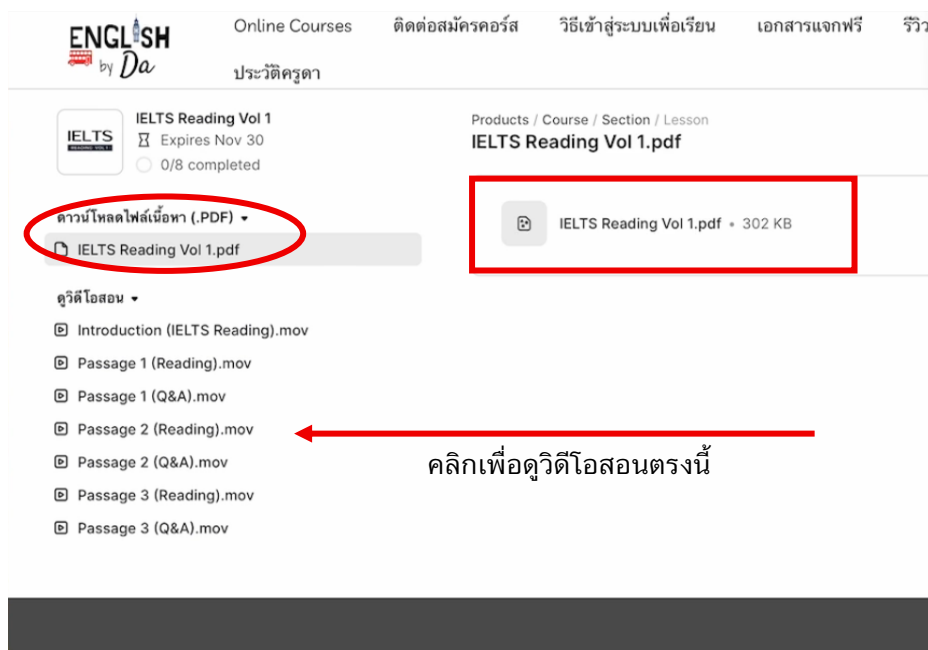
วิธีใช้งาน Course ออนไลน์ หลังจาก Log In แล้ว

เลือกคอร์สที่ต้องการเรียน โดยผู้เรียนสามารถคลิกคอร์สที่ต้องการเรียน ดาวน์โหลด PDF ไฟล์จากคอร์ส และ ดูวิดีโอสอนได้ไม่จำกัดจำนวนครั้ง ภายในเวลา 90 วันหลังจากที่สมัคร

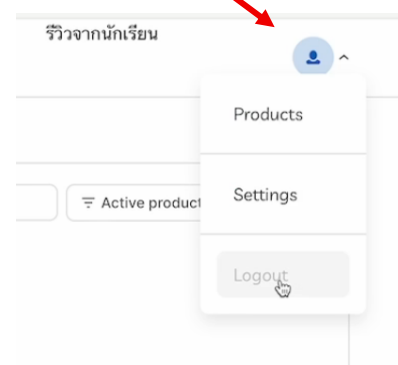
Products



หากต้องการดาวน์โหลดเอกสารจากคอร์สเรียน ให้คลิกที่ไฟล์ด้านซ้ายมือ (วงกลมสีแดง) แล้วคลิกที่ไฟล์ทางขวามือ (สี่เหลี่ยมสีแดง) ต่อมา



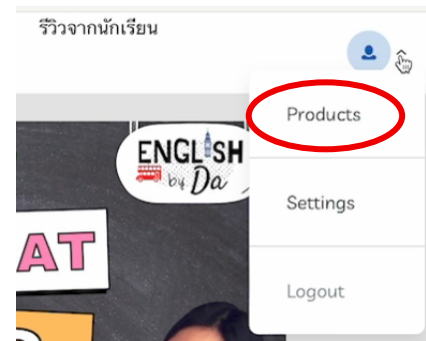
หลังจากเรียนเสร็จ ถ้าผู้เรียนไม่ Log Out จะไม่ต้อง Log In เมื่อเข้าสู่เว็บไซต์ (www.englishbyda.com) เพื่อเรียนในครั้งต่อไป แต่ถ้าผู้เรียนต้องการ Log Out ให้กดที่สัญลักษณ์มุมขวาบน แล้วคลิก Log Out ทั้งนี้แล้ว เมื่อผู้เรียนเข้าสู่เว็บไซต์ในครั้งต่อไป จะต้อง Log In ใหม่ (ดูวิธีในหน้าถัดไป)



วิธี Log in เข้าสู่ระบบ (สำหรับผู้เรียนที่ได้ลงทะเบียน ตั้งรหัสผ่านไว้แล้ว)

สำหรับผู้เรียนที่ไม่ได้ Log Out

1. เข้าไปที่เว็บไซต์ www.englishbyda.com
2. คลิกที่สัญลักษณ์มุมขวาบนของเพจ แล้วเลือก Products



สำหรับผู้เรียนที่ Log Out และต้อง Log In ใหม่

แม้ว่าผู้เรียนจะได้รับอีเมลแจ้งจาก English by Da ว่าสามารถเข้าเรียนคอร์สได้แล้ว และสามารถ Log in ผ่านอีเมลแจ้งนั้นได้เลย แต่ถ้ามีการตั้งค่าอินเทอร์เน็ตไว้ให้บล็อกป๊อปอัพ (Block pop-up) ก็จะไม่สามารถ Log in ผ่านอีเมลได้ แนะนำให้ผู้เรียน Log in ผ่านเว็บไซต์โดยตรง ตามวิธีด้านล่าง

1. เข้าไปที่เว็บไซต์ www.englishbyda.com
2. คลิกที่ Log in มุมขวาบนของเพจ



3. กรอกอีเมลที่ใช้ในการลงทะเบียนและรหัสผ่าน และคลิก Log in เพื่อเข้าสู่ระบบ

Log in to English by Da

Email

Password

Login

Forgot your password? [Reset it.](#)

วิธีตั้งรหัสผ่านใหม่ (กรณีลืมรหัสผ่าน)

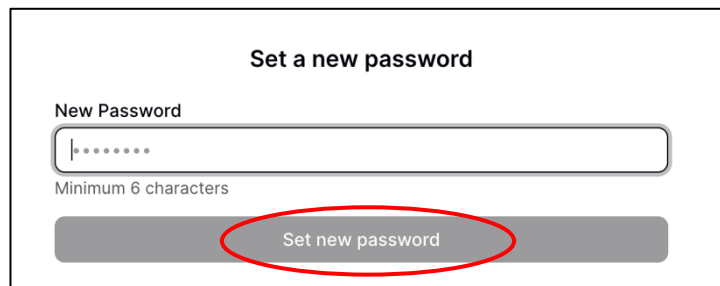
1. ในหน้า Log in ให้คลิก [Reset it](#)

2. พิมพ์อีเมลที่ใช้สมัครคอร์ส เมื่อพิมพ์เสร็จ ปุ่ม Send reset email จะเปลี่ยนเป็นสีดำ ให้คลิกที่ Send reset email

3. ผู้เรียนจะได้รับอีเมลจาก English by Da สำหรับตั้งรหัสผ่านใหม่ ในกล่องข้อความอีเมล หากไม่พบให้ตรวจสอบที่ข้อความขยะ (Junk Mail)

4. เมื่อคลิกเปิดอีเมลแล้ว ให้กดปุ่ม Reset your password สีดำ

5. ระบบจะพากลับไปยังเว็บไซต์ English by Da ตามภาพด้านล่าง ให้ผู้เรียนตั้งรหัสใหม่ แล้วกดปุ่ม Set new password



Set a new password

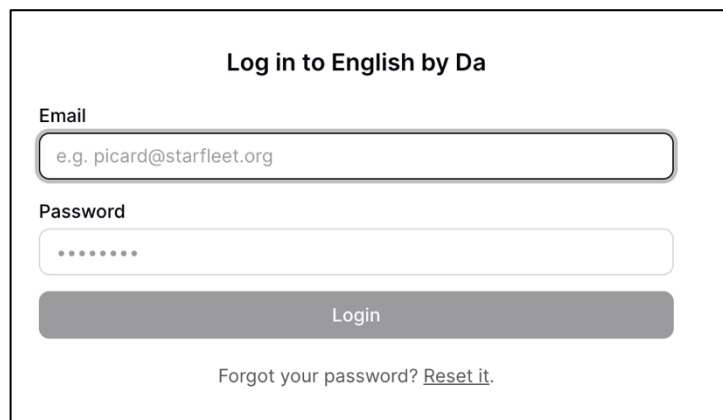
New Password

.....

Minimum 6 characters

Set new password

6. หลังจากทีกด Set new password แล้ว ระบบจะให้ผู้เรียน Log in ด้วยรหัสผ่านใหม่เพื่อเข้าสู่คอร์สเรียนในบัญชีตนเอง



Log in to English by Da

Email

e.g. picard@starfleet.org

Password

.....

Login

Forgot your password? [Reset it.](#)