dexcom
CLARITY

Présentation des nouvelles fonctionnalités **uniques de Dexcom Clarity** qui favorisent l'optimisation de l'insuline*,†,[1]

Dexcom offre maintenant des données sur le glucose à jeun et le glucose après repas dans le portail Web clinique Dexcom Clarity. Ces fonctionnalités sont conçues pour vous aider à identifier rapidement où des ajustements d'insuline ou d'autres médicaments peuvent être nécessaires*,[1].

Les paramètres du glucose à jeun et du glucose après repas sont faciles d'accès à la fois sur le portail Web clinique Dexcom Clarity et dans l'appli de SCG Dexcom de vos patients.

GLUCOSE À JEUN

Portail Web clinique Dexcom Clarity

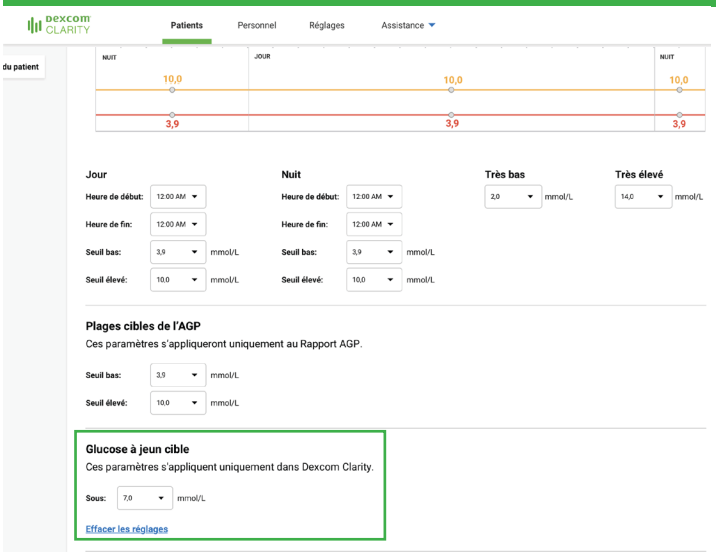

Paramètres de la cible de glucose à jeun

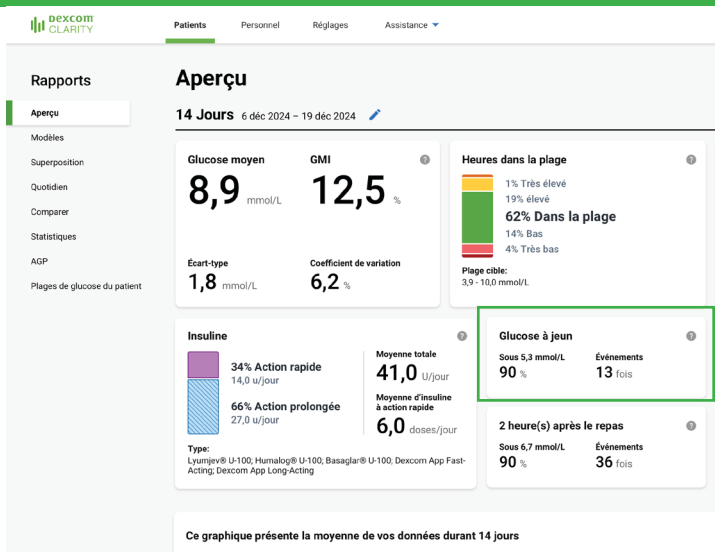

Aperçu de la carte du glucose à jeun

COMMENT CELA FONCTIONNE-T-IL?

- **Définir des cibles :** Travaillez avec les patients pour définir leur **cible de glucose à jeun** dans la section **Plages de glucose du patient** du **portail Web clinique Dexcom Clarity.**
- **Consigner les événements :** Encouragez-les à consigner leur glucose à jeun en tant qu'**événement** dans leur appli de SCG.
- **Surveiller les progrès :** Accédez à leurs données de glucose à jeun, y compris le pourcentage et la fréquence des jours où ils atteignent leurs cibles, via le **portail Web**.

COMMENT CELA AIDE-T-IL?

- **Optimiser le traitement :** Peut vous aider à ajuster la dose d'insuline, y compris l'insuline basale*,[1].
- **Obtenir une vue d'ensemble :** Vous donne une vue plus détaillée de la gestion du diabète de vos patients*,[1] afin que vous puissiez prendre des décisions de traitement éclairées.
- **Identifier les tendances :** Vous permet de suivre automatiquement les modèles à court et à long terme du glucose à jeun des patients.

GLUCOSE APRÈS REPAS

Portail Web clinique Dexcom Clarity

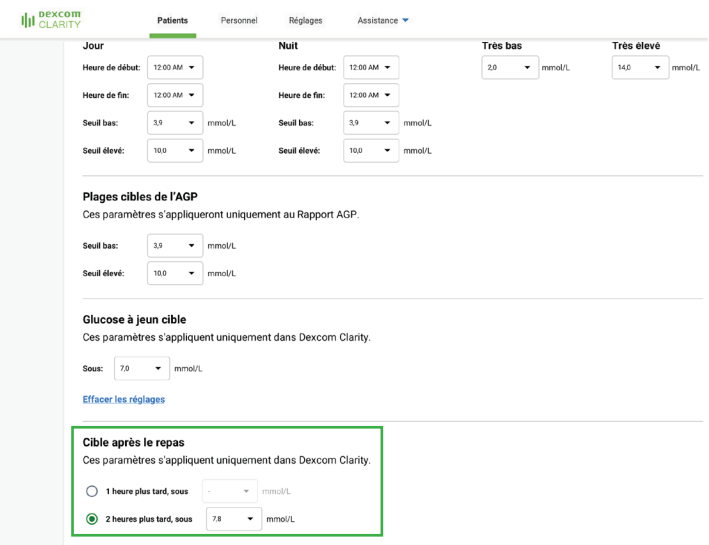

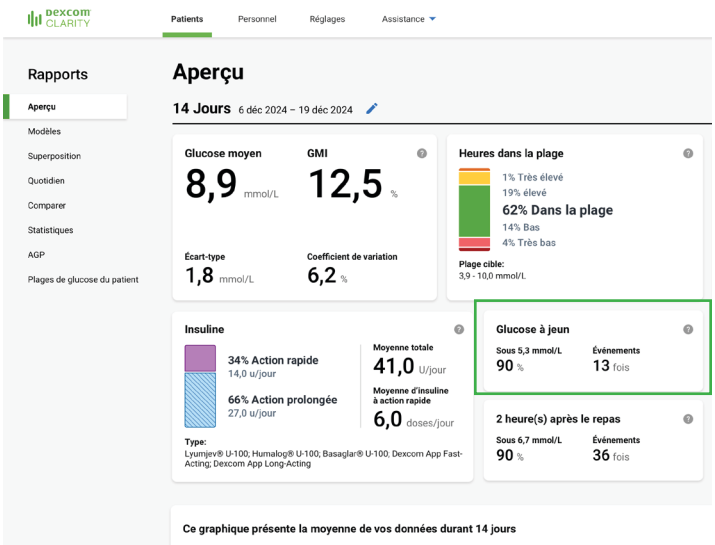

Paramètres de la cible de glucose après repas

Aperçu de la carte du glucose après repas

COMMENT CELA FONCTIONNE-T-IL?

- **Définir des cibles :** Travaillez avec les patients pour définir leur **cible de glucose après repas (post-prandial)** et déterminez le moment optimal pour enregistrer le glucose après repas, soit 1 ou 2 heures après celui-ci.
- **Consigner les événements :** Encouragez-les à enregistrer les aliments comme un **événement** dans leur appli de SCG (les valeurs du glucose après repas sont automatiquement consignées).
- **Surveiller les modèles :** Examinez les données de glucose après repas dans l'**aperçu clinique Dexcom Clarity** afin d'identifier les modèles et les tendances.

COMMENT CELA AIDE-T-IL?

- **Optimiser le traitement :** Permet d'ajuster l'insuline prandiale de façon éclairée en fonction des tendances du glucose après repas.
- **Obtenir une vue d'ensemble :** Fournit une vue plus détaillée de la gestion du glucose de vos patients*,[1] afin d'optimiser les plans de traitement.
- **Comprendre le comportement des patients :** Permet d'évaluer comment des facteurs tels que le type d'aliments, le moment de la prise alimentaire et la taille des portions influent sur le taux de glucose.

Pour plus d'informations, contactez votre représentant Dexcom local ou visitez le site ca.provider.dexcom.com/fr.

dexcom

* Une connexion Internet est nécessaire pour que les utilisateurs puissent transmettre leurs données de glucose à Dexcom Clarity via un appareil intelligent compatible : dexcom.com/fr-CA/compatibility. † Basé sur les fonctionnalités actuelles des logiciels de visualisation des données des principales marques de SCG.

1. Guide Dexcom Clarity pour les professionnels, 2024.

Dexcom et Dexcom Clarity ainsi que tous les logos et marques associés sont des marques déposées ou des marques commerciales de Dexcom, Inc. aux États-Unis et/ou dans d'autres pays. © 2025 Dexcom, Inc. Tous droits réservés. MAT-6921 V1.0