

سجل الطالب
الله يحبك



منهاج للمعهد الدولي للدراسات بالمراسلة

المحتويات

٥	الله يعرفك ويحبك	١
٧	الله خلق العالم الذي تحيا فيه	٢
٩	الله خلقك	٣
١١	الله سيساعدك لتكون صالحا	٤
١٢	الله يهتم بطريقة معاملتك للآخرين	٥
١٥	الله سيأخذك إلى السماء	٦
١٧	الله سيخلصك	٧
١٩	الله سيعتني بك	٨
٢١	الله يسمع صلاتك	٩
٢٢	الله سيرشدك	١٠
٢٥	الله أرسل حمله ليخلصك	١١
٢٧	الله سيغفر لك وسيعينك	١٢
٢٩	الله سيكون معك	١٣
٢١	أنت تستطيع أن تعرف الله معرفة أفضل	١٤

تتبييه

عنوان مكتب المعهد الدولي للدراسات بالمراسلة
في منطقتك هو:

تمت الترجمة والطباعة بإشراف المعهد الدولي للدراسات بالمراسلة في نيقوسيا، قبرص
وبتصريح من المعهد الدولي للدراسات بالمراسلة في الولايات المتحدة الأمريكية (١٩٩٣).

Printed in Nicosia - Cyprus
Arabic: "God Loves You - Student Record"

First Edition 1993
TO BE USED WITH: Study Guide, First Edition

(c) 1993, All Rights Reserved
International Correspondence Institute
Irving, TX, USA

E0600AR90
ISBN 1-56390-466-7

طريقة استعمال كتيب «سجل الطالب»



اقرأ الرسالة الموجودة في صفحة (٥)
بكتاب «الله يحبك».
ثم ادرس الدرس الأول ونفذ
كل ما يُطلب منك فيه

بعد الانتهاء من دراسة الدرس الأول
من كتاب «الله يحبك»، انتقل إلى ورقة
الدرس الأول في هذا الكتيب،
ثم انزعها من الكتيب
بفصلها عند الحافة المخرّمة.




نفذ كل ما تريد عمله بقسم «تمرين
لتستمتع بعمله».
اكتب بوضوح اسمك وعنوانك،
وأجب عن الأسئلة الخاصة بالدرس.



إن لم تستطع الإجابة على أي
سؤال، فاقرأ الدرس مرة ثانية
من كتاب «الله يحبك» حتى تجد
الإجابة الصحيحة ثم اكتبها
في المكان المخصص لها.




بعد الانتهاء من إكمال ورقة الدرس
الأول بهذا الكتيب، ارجع إلى كتاب «الله يحبك»
وكرر نفس الخطوات
لجميع الدروس التالية تماما
كما فعلت في الدرس الأول.



طريقة الحصول على الشهادة



بعد أن تنتهي من دراسة ٢ دروس
من الكتاب وكذلك من الكتيب، أحضر
مظروفاً واكتب عليه اسم المعهد الدولي
وعنوانه. اكتب أيضاً على الجهة الأخرى
اسمك وعنوانك.



بعد أن تعمل مراجعة أخيرة لما أكملته
في أوراق الدروس الثلاثة (بكتيب سجل الطالب).
ضع هذه الأوراق داخل المظروف وأغلقه.



بعد وضع طوابع البريد المطلوبة على
المظروف، أرسله لنا. سوف نصحح الأوراق
التي أكملتها ونضع الدرجة التي تستحقها
ثم نعيد الأوراق إليك.

كرر نفس الخطوات بالنسبة لباقي
الدروس إلى نهاية الكتاب.
وعند ذلك، سوف نرسل إليك شهادتك
أما إذا كنت تدرس مع مدرس
في فصل، فسيخبرك مدرسك بما
تحتاج لعمله وسيرسل لنا أوراق الدروس



بعد أن نعيد لك الأوراق التي نصححها،
ضعها في مكانها بكتيب "سجل الطالب"
(بالاستعانة بدبوس أو شريط مثلاً) والآن أرجو
أن تستمتع بدراسة كتاب "الله يحبك"
وكتيب "سجل الطالب" المصاحب له.



الله يعرفك ويحبك

تمرين لتستمتع بعمله

لوّن هذه الصور.

لوّن صور الأطفال من مختلف بلاد العالم



اكتب بخط واضح

اسمك

عنوانك

المدينة

الدولة

سنك ولد أم بنت: تاريخ الإرسال

أعثر على الإجابات الصحيحة.

اقرأ كل جملة أولاً ثم حاول أن تجد من بين الكلمات التي على اليسار الكلمة المناسبة لإكمال الجملة. بعد ذلك اكتب الكلمة المناسبة في المكان الخالي واشطبها من قائمة الكلمات التي على اليسار.

الدروس	الكلمات المقدسة
تجبه	١- الكتاب الذي يقول لك الحقيقة عن الله هو
يجبك	٢- الله مهما كانت حالتك.
يريدك	٣- هذه تساعدك على أن تعرف الله وتحبه.
الكتاب المقدس	٤- خلق العالم.
أي شيء	٥- الله أن تكون بخير وسعيداً.
صالحاً	٦- الله يريدك أن
الله	٧- الله صالح ويريد أن يجعلك
	٨- الله موجود في كل مكان ويستطيع عمل

أنت تستطيع أن تساعد الآخرين.

هل يريد بعض أصدقائك دراسة كتاب «الله يجبك»؟ اكتب أسماءهم وعناوينهم وسوف نرسل لهم هذا الكتاب (يمكنك استخدام ورقة خارجية لكتابة هذه المعلومات لنا إذا احتجت لذلك).

الاسم

العنوان

المدينة

الدولة

هل عملت كل ما طلب منك في هذا الدرس؟

الدرجة

الدرس الثاني

الله خلق العالم الذي تحيا فيه

تمرين لتستمتع بعمله

ارسم شيئاً خلقه الله.

ارسم في كل مربع صورة لشيء خلقه الله في اليوم الموجود بالمربع. أو إذا أردت، فيمكنك رسم الصورة في ورقة منفصلة ثم قصها ولزقها داخل المربع الخاص بها.

اليوم الثاني

اليوم الأول

اليوم الرابع

اليوم الثالث

اليوم السادس

اليوم الخامس

ارسم دائرة حول العدد الصحيح للأيام
التي خلق فيها الله العالم .

١ - ١ ٦ ١٠ ٨ ٢٦٥

أجب على الأسئلة التالية:

- ٢- ما الذي عمله الله في اليوم السابع؟
- ٣- هل توجد كنيسة بالقرب من بيتك؟
- ٤- الكنيسة هي بيت الله، فهل تذهب إلى بيت الله؟
- ٥- هل شكرت الله على أنه خلقك؟

اذهب إلى خارج المكان الذي توجد به الآن ثم اكتب
أسماء الأشياء التي تراها وهي من عمل الله.

- ١- ٦-
- ٢- ٧-
- ٣- ٨-
- ٤- ٩-
- ٥- ١٠-

هل شكرت الله على خلقه لهذه الأشياء
إن لم تكن قد شكرته على ذلك، فاشكره الآن.

هل عملت كل الأشياء المطلوبة في هذا الدرس؟

اكتب اسمك بخط واضح

الدرجة

الله خلقك

تمرين لتستمتع بعمله

اكتشف صورة شيء أعطى له آدم اسماً.

عند رقم ١، ابدأ برسم خط حتى رقم ٢ ثم ٣ وكرر الأمر حتى تقوم بوصل جميع النقط ببعضها البعض.



ارسم دائرة حول الإجابة الصحيحة.

- ١- ما هو اسم أول إنسان؟
 هابيل آدم حواء نوح
- ٢- ما هو اسم أول امرأة؟
 عدن آدم حواء هابيل
- ٣- ماذا كان اسم الجنة؟
 آدم حواء عدن
- ٤- هل تحب أن تعمل؟
 نعم لا أحياناً
- ٥- هل تطلب من الله أن يساعدك؟
 نعم لا أحياناً
- ٦- هل ستحاول أن ترضي الله في عملك؟
 نعم لا

أجب على الأسئلة التالية.

٧- هل كان آدم سعيداً أم حزينا عندما كان يطيع الله؟

٨- هل ستكون أنت سعيداً أم حزينا عندما تطيع الله؟

٩- ما هو نوع العمل الذي تعمله؟

هل عندك نسخة من كتاب الله أي الكتاب المقدس؟

أم أن عندك فقط جزءاً من الكتاب المقدس؟

إذا كان عندك كتاب مقدس، هل تقرأ منه كل يوم؟

أسئلة وتعليقات وطلبات للصلاة:

اكتب فيما يلي أي أسئلة أو تعليقات عن الدروس أو موضوعات تحب أن يصلي مدرسك للرب من جهتها.

.....

.....

هل عملت كل الأشياء المطلوبة في هذا الدرس؟

راجع أوراق الدروس ١ و ٢ و ٣ (بهذا الكتيب) للتأكد من أنك أكملتها كلها ثم انزعها

(عند الحافة المخرّمة) وأرسلها داخل مظروف إلى مكتب المعهد الدولي للدراسات

بالمراسلة في منطقتك (ستجد عنوانه في بداية هذا الكتيب). تأكد من لصق طوابع

البريد المطلوبة على المظروف. لا ترسل لنا هذا الكتيب. بعد أن نصحح أوراق الدروس،

سوف نعيدها إليك بالبريد.

اكتب اسمك بخط واضح

الدرجة

الدرس الرابع

الله سيساعدك لتكون صالحاً

تمرين لتستمتع بعمله

ترتيب الحروف

تحتوي المربعات التي على اليسار على بضعة حروف. عليك بترتيبها حتى تحصل على اسم أول رجل وأول امرأة عاشا على الأرض وكذلك اسم المكان الذي عاشا فيه.

- ١- د آ م
- ٢- و ء ا ح
- ٣- ن ع د

اكتب بخط واضح

اسمك

عنوانك

المدينة

الدولة تاريخ الإرسال

ارسم خطاً يصل بين الكلمة الموجودة على اليمين و الجملة التي تناسبها، وذلك كما هو موضح فيما يلي:

هي أمور سيئة يعملها ويقولها الناس.	•	•	١- آدم
استمعت إلى الحية وأخطأت	•	•	٢- الشيطان
هو أول إنسان في التاريخ	•	•	٣- حواء
يحاول أن يجعلك تخطيء	•	•	٤- الله
يتكلم إليك من خلال الكتاب المقدس	•	•	٥- الخطايا

ارسم خطاً تحت الإجابة التي تختارها:

٦- هل سبق أن عاقبك والداك عندما عملت خطأ ما؟
لا نعم

٧- في اعتقادك، لماذا عاقبك والداك؟
لتعليمك عمل الصواب لا لئذائك

٨- بكلماتك الشخصية، اشرح السبب الذي يجعل الله يعاقب الناس على عمل الخطأ؟

.....
.....
.....
.....

الدرجة


الله يهتم بطريقة معاملتك للآخرين

تمرين لتستمتع بعمله

لون هذه الصورة.

الحيوانات المفترسة تتشاجر وتقتل بعضها البعض.

فهل يجب أن نكون مثلها؟



ارسم خطاً بين كل سؤال وإجابته الصحيحة،
وذلك كما هو موضح فيما يلي:

- ١- هل الطريقة التي نعامل بها بعضنا البعض تهم الله؟
قايين
- ٢- من الذي قدم لله حيواناً كذبيحة عن خطيته؟
نعم
- ٣- من الذي غضب على أخيه؟
الله
- ٤- من الذي حذر أخاً من عاقبة الخطية عندما كان غاضباً؟
هابيل

ارسم خطاً تحت الإجابات الصحيحة.

- ٥- في رأيك، كيف يريدك الله أن تعامل الآخرين؟
تشاجر تحب تتخاف تقتل تغفر تكره

أجب على الأسئلة التالية:

- ٦- هل يكون من السهل دائماً أن نمتنع عن الغضب؟
.....
- ٧- عندما تغضب، هل يمكن أن تقول أو تفعل شيئاً ثم تشعر فيما بعد بالندم عليه؟
.....
- ٨- هل تريد أن يساعدك الله على أن لا تغضب على الآخرين؟
.....
- ٩- في رأيك، ما الذي يجب أن تفعله كلما شعرت بأنك بدأت تغضب؟
.....

- هل عملت كل الأشياء المطلوبة في هذا الدرس؟
.....
اكتب اسمك بخط واضح
.....
الدرجة
.....

الله سيأخذك إلى السماء

تمرين لتستمتع بعمله



اكتشف الطريق الصحيح.

ماذا سيحدث عندما تسير مع الله؟

ابداً من أسفل هذه الصفحة عند الجملة

التي تقول: «تطلب من الله أن يغفر

خطاياك»، وارسم طريقاً يصل بين جميع

العلامات المجاورة للأشياء التي يريدك الله

أن تعملها.

تؤمن بما يقوله الله • تقول الصدق

تكذب •

تصلي كل يوم

تغضب •

تسرق •

تساعد الآخرين

تتصرف كما يعجبك

تعمل ما يقوله الله •

تحب الله •

في الكتاب المقدس

تكره الآخرين •

تنسى الله •

تقرأ الكتاب المقدس

تحب الآخرين •

تؤمن بالمسيح مخلصاً لك

تغش •

تتهاجر

تطلب من الله أن يغفر خطاياك

تكون رديناً •



ارسم خطأ يصل بين كل جملة والكلمة التي تكملها من كلمات الجانب الأيسر.

١- نحن نتحدث مع الله عندما * * * ما يقوله

٢- وهو يتحدث إلينا عندما نقرأ * * * نصلي

٣- ونحن نسير مع الله عندما ننفذ * * * الكتاب المقدس

هل عملت كل الأشياء المطلوبة في هذا الدرس؟

أسئلة وتعليقات وطلبات للصلاة

اكتب فيما يلي أي أسئلة أو تعليقات عن الدروس أو موضوعات تحب أن يصلي مدرسك للرب من أجلها (إذا كان الفراغ التالي لا يكفي، استخدم ورقة منفصلة).

.....
.....
.....
.....

راجع أوراق الدروس ٤ و ٥ و ٦
(بهذا الكتيب) ثم أرسلها إلى مكتب
المعهد الدولي للدراسات بالمراسلة في منطقتك.

اكتب اسمك بخط واضح

الدرجة

الله سيخلصك

تمرين لتستمتع بعمله

ضع الطيور والحيوانات داخل فُلك نوح.
يمكنك استعمال صندوق أو مائدة في محل الفُلك. اصنع حيوانات
أو طيوراً من الورق أو الخشب أو الصلصال.
لتحضير الصلصال: اخلط نصف فنجان دقيق مع ربع فنجان ملح
ناعم. أضف قليلاً من الماء فقط حتى يصبح الخليط كالعجين
الثقيل. اعجن الخليط بيديك إلى أن يصبح ناعماً ثم اصنع أشكال
حيوانات وطيور. يمكن الاحتفاظ بالصلصال لاستعماله فيما بعد بأن
تغطيه بقطعة من القماش بعد بلها بالماء.



مبروك! أنت وصلت الآن تقريبا إلى نصف هذا المنهاج. أرجو أن تكون
سعيداً بهذه الدراسة! وبعد الانتهاء من هذا المنهاج كله، ستجد عندنا مناهج أخرى
للدراسة.

اكتب بخط واضح

اسمك

عنوانك

المدينة

الدولة تاريخ الإرسال

ارسم خطأ يصل بين الجمل وبين تكملتها.

- | | | | |
|---------|---|---|---------------------------------|
| الطوفان | • | • | ١- أنقذ الله نوح و |
| الله | • | • | ٢- بنى نوح |
| أسرته | • | • | ٣- ضحك الناس على |
| فُلُكا | • | • | ٤- نوح وأبناؤه أطاعوا |
| نوح | • | • | ٥- دائماً يفعل الله ما هو |
| أنقذه | • | • | ٦- أنقذ الله نوح من |
| صواب | • | • | ٧- أحب الله نوح والله |
| الآن | • | • | ٨- يجب على الناس أن يطيعوا الله |

اكتب قائمة بأسماء أفراد أسرتك وأصدقائك
الذين تريد أن يذهبوا للسماء.
اكتب اسمك في السطر الأول.

.....

.....

.....

.....

هل تكلمت مع أي من هؤلاء الأشخاص عن الله؟

صلّ من أجلهم لكي يؤمنوا بما يقوله الله في الكتاب المقدس، ولكي يخلصوا من
الخطية ويذهبوا للسماء. بكلماتك الخاصة، تكلم مع الله من جهتهم، ومدرستك سوف
يصلي أيضاً من أجلهم.

هل عملت كل الأشياء المطلوبة في هذا الدرس؟

الدرجة

الله سيعتني بك

تمرين لتستمتع بعمله

اصنع «قوس قزح» من الوعود.

ارسم خطوط بين النقط لتحصل على ٤ أقواس. لون المساحات بين الخطوط حيث توجد الوعود، وذلك كما يلي:

- ١- المساحة الأعلى: أحمر
- ٢- المساحة التي تحت الأحمر: أصفر
- ٣- المساحة التي تحت الأصفر: أخضر
- ٤- المساحة الأسفل: أزرق



اقرأ كل سؤال بعناية ثم لوّن المربع الموجود تحت
الإجابة الصحيحة (بالألوان أو بالقلم الرصاص).

لا	نعم

١- هل كان عند نوح وزوجته ثلاثة بنين؟

٢- هل غطي الطوفان الأرض؟

٣- هل كان نوح رجلاً شريراً؟

٤- هل اعتنى الله بنوح وأسرته؟

٥- هل ماتت الحيوانات جوعاً داخل الفلك؟

٦- هل سيعتني الله بك؟

٧- هل تشكر الله على عنيته بك؟

اشرح بعض الأشياء التي تظهر عناية الله بك.

.....

.....

.....

.....

.....

.....

.....

هل عملت كل الأشياء المطلوبة في هذا الدرس؟
اكتب اسمك بخط واضح
الدرجة

الله يسمع صلاتك

تمرين لتستمتع بعمله



فتش عن بعض الحجارة المسطحة وضعها على الأرض على شكل دائرة صغيرة. ضع حجارة أخرى فوقها طبقة بعد طبقة لترى مدى الارتفاع الذي تستطيع بلوغه وذلك قبل أن يسقط البرج.

ارسم خطأ تحت الكلمات الصحيحة.

- ١- ارسم خطأ تحت الكلمات التي تصف الإله الحقيقي.
- | | | | |
|-------|-------|-------|-------|
| فقير | عظيم | خشيب | بيرء |
| مخلوق | يعتني | يساعد | ذهب |
| صالح | يكذب | يحب | يتكلم |
| أخرس | يسمع | يعرف | أعمى |

٢- ارسم خطأ تحت الكلمات التي تصف الناس في هذا الدرس.

- | | |
|-------------|---------------|
| نسوا الله | كانوا صالحين |
| كانوا طيبين | أحبوا الله |
| صنعوا آلهة | كانوا متفرقين |

٣- ارسم خطأ تحت الكلمات التي تصف الآلهة التي يصنعها الناس.

- | | | |
|------|-------|------|
| ترى | حجر | خشيب |
| تسمع | تتكلم | تحب |

٤- ارسـم خطأ تحت الكلمات التي تصف ما يريدـه الله لك ومنك .
تكون صالحاً تتصرف كما تشاء تحب الله
تكون غاضباً تصلي للإله الحي تخاف
تكون سعيداً تعمل ما يطلبه الله منك تحزن

أنت تستطيع أن تساعد الآخرين.

هل يريد بعض أصدقائك دراسة كتاب «الله يحبك»؟ اكتب أسماءهم وعناوينهم وسوف نرسل لهم هذا الكتاب (يمكنك استخدام ورقة خارجية لكتابة هذه المعلومات لنا إذا احتجت لذلك).

..... الاسم
..... العنوان
..... المدينة الدولة

..... الاسم
..... العنوان
..... المدينة الدولة

..... الاسم
..... العنوان
..... المدينة الدولة

..... هل عملت كل الأشياء المطلوبة في هذا الدرس؟

..... اكتب اسمك بخط واضح

..... الدرجة

الله سيرشدك

تمرين لتستمتع بعمله

اذهب في رحلة مع أبرام

أبرام ذاهب في رحلة طويلة. اكتب إجابات الأسئلة التالية في الفراغات المقابلة لكل سؤال بالصورة. إذا لم تتذكر الإجابة، فارجع إلى الدرس العاشر وابحث عنها.

- ١- أين عاش أبرام؟
- ٢- من دعى أبرام؟
- ٣- ما الذي بناه أبرام؟
- ٤- ما الاسم الذي أسى به أبرام وساري ابنتهما؟
- ٥- ما اسم الأرض التي قاد الله أبرام إليها؟



أنت درست عن أشخاص كثيرين أحبوا الله وعاشوا في رضاه.
اذكر أسماء ثلاثة منهم تحب أن تكون مثلهم.

ما هي الأشياء التي تريد أن تكون مثلهم فيها؟

ارسم خطأ يصل بين كل اسم والجمله المناسبة له.

- ١- أور * * يعني «أبا لكثيرين».
- ٢- إبراهيم * * كانت زوجة إبراهيم.
- ٣- سارة * * كان ابن إبراهيم.
- ٤- إسحاق * * كانت المدينة التي عاش فيها أبرام.
- ٥- الكتاب المقدس * * هو كلمة الله.

لوّن المربع الموجود تحت الإجابة الصحيحة لكل سؤال.

لا	نعم

٦- هل أحب جميع الناس الإله الحقيقي؟

٧- هل غيّر أبرام اسمه؟

٨- هل آمن أبرام بوعده الله؟

٩- هل سيبارك الله الذين يصدقون كلامه؟

١٠- أتصدق ما يقوله الله بالكتاب المقدس؟

أسئلة وتعليقات وطلبات للصلاة

راجع الاوراق الخاصة بالدروس ٧ و ٨ و ٩ و ١٠ ثم أرسلها
بالبريد إلى مكتب المعهد الدولي للدراسات بالمراسلة في منطقتك.

هل عملت كل الأشياء المطلوبة في هذا الدرس؟
اكتب اسمك بخط واضح
الدرجة


الدرس الحادي عشر

الله أرسل حمّله ليخلصك

بمرين لتستمتع بعمله

اصنع حملاً (أي خروفاً)

خذ قطعة صغيرة من القطن وشكلها على
هيئة جسم ورأس حمّل ثم ضع ٤ عصيان
فيها كأرجل.



اكتب بخط واضح

اسمك

عنوانك

المدينة

الدولة تاريخ الإرسال

أكمل الكلمات الناقصة

- ١- الحَمَل الذي أرسله ليخَلِّصك هو
- ٢- الله سيرفع
- ٣- أجاب إبراهيم قائلاً يرى له
- ٤- الذين يخطئون لا يستطيعون إلى
- ٥- نحن جميعاً
- ٦- مات على الصليب عن
- ٧- يسوع هو الله الذي مات ليرفع

هل كنت قد قبلت فعلاً الرب يسوع المسيح كمخَلِّصك الشخصي
قبل دراستك لهذه الدروس؟

إذا لم تكن قد قبلته قبلاً، فهل قبلته الآن؟
إذا نعم، اكتب اسمك وتاريخ قبولك للمسيح.

أنا (اكتب اسمك) قبلت الرب يسوع المسيح كمخلصي
الشخصي في (اكتب التاريخ بالكامل).

هل عملت كل الأشياء المطلوبة في هذا الدرس؟

الدرجة

الدرس الثاني عشر الله سيغفر لك وسيعينك

تمرين لتستمتع بعمله

اكتشف ما قاله يعقوب.

عندما استيقظ يعقوب بعد الحلم العجيب الذي رآه، قال جملة.
ضع حرف «ا» في كل مربع خالي ثم اكتب تحت المربعات الكلمات
التي تحصل عليها بوصل الحروف معا. وهكذا ستعرف ما قاله
يعقوب.

م ه ذ ل ب ي ت ل ل ه

و ه ذ ب ب ل س م ء

بكلماتك الخاصة، اشرح كيف تعرف أن الله يحبك.

ارسم خطاً يصل بين كل اسم والجملة التي تناسبه.

- ١- آدم • • كان أبا يعقوب وعيسو
- ٢- أبرام • • باع بركة الله
- ٢- يسوع • • رأى في حلم سلماً يصل إلى السماء
- ٤- يعقوب • • مات ليخلصك من خطاياك
- ٥- عيسو • • كان أول إنسان عاش
- ٦- إسحاق • • ترك مدينته ليتبع الله
- ٧- قايين • • يريد أن يغفر لك ويعينك
- ٨- الله • • قتل أخاه

أنت تستطيع أن تساعد الآخرين.

هل يريد بعض أصدقائك دراسة كتاب "الله يحبك"؟ اكتب أسماءهم وعناوينهم وسوف نرسل لهم هذا الكتاب (يمكنك استخدام ورقة خارجية لكتابة هذه المعلومات لنا إذا احتجت لذلك)

الاسم

العنوان

المدينة الدولة

الاسم

العنوان

المدينة الدولة

هل عملت كل الأشياء المطلوبة في هذا الدرس؟

اكتب اسمك بخط واضح

الدرجة

الله سيكون معك

تمرين لتستمتع بعمله

اكتشف طريقك في وسط الغابة.

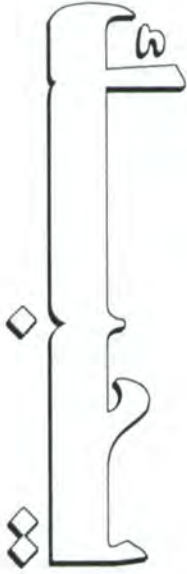
ابداً من تحت. اقرأ الجملة رقم (١): فإن كانت صحيحة، اتبع الطريق الذي على اليمين إلى رقم (٢)؛ وإن كانت خاطئة، اتبع الطريق الذي على اليسار. كرر نفس الأمر بالنسبة لجميع الجمل الباقية.



- ١- يعقوب أحب يوسف.
- ٢- إخوة يعقوب أحبه.
- ٢- إخوة يعقوب باعوه.
- ٤- دخل يوسف السجن.
- ٥- نسي الله يوسف.
- ٦- مات يوسف في السجن.
- ٧- الله سيكون معك.

اكتب اسمك بخط واضح

الدرجة لوّن الصورة الموجودة في الصفحة القادمة.



أنت تستطيع أن تعرف الله معرفة أفضل

تمرين لتستمتع بعمله

رتب الحروف

في يوحنا ٢:١٧، يخبرنا الرب يسوع بالطريقة التي ننال بها الحياة الأبدية. هذه الآية مكتوبة فيما يلي ولكن حروف بعض كلماتها غير مرتبة ترتيباً سليماً. فمثلاً كلمة «وهذه» مكتوبة كالتالي: «ذهوه». عليك بترتيب الحروف غير المرتبة ثم اكتب بعد ذلك كلمات الآية بالترتيب الصحيح للحروف.

ذهوه هي الحياة الدبأية نأ رعيفوك

.....

أتن الإله الحقيقي دحوك ويسوع المسيح اليز أسرتله

.....

اشرح كيف عرفت الله.

.....

.....

.....

.....

.....

.....

.....

.....

مبروك!

أنت انتهيت الآن من دراسة منهاج «الله يحبك»!
هل زادت محبتك لله الآن بالمقارنة مع محبتك له قبل أن تدرس هذا المنهاج؟

ستتعلم أكثر جداً عن الله وعن محبته لك من خلال مناهج أخرى للمعهد الدولي للدراسات بالمراسلة. فهل تريد أن نرسل لك منهاجاً آخر الآن؟

اكتب اسمك بخط واضح كما تريدنا أن نكتبه في الشهادة التي سنرسلها لك.

أسئلة وتعليقات وطلبات للصلاة

اكتب فيما يلي أية أسئلة أو تعليقات عن الدروس أو موضوعات تحب أن يصلي مدرسك للرب من جهتها (إذا كان الفراغ التالي لا يكفي، فاستخدم ورقة منفصلة).

.....
.....
.....
.....
.....

راجع الأوراق الخاصة بالدروس ١١ و ١٢ و ١٣ و ١٤ ثم أرسلها بالبريد إلى مكتب المعهد الدولي للدراسات بالمراسلة في منقطتك.

هل عملت كل الأشياء المطلوبة في هذا الدرس؟

الدرجة



E0600AR90
ISBN 1-56390-466-7