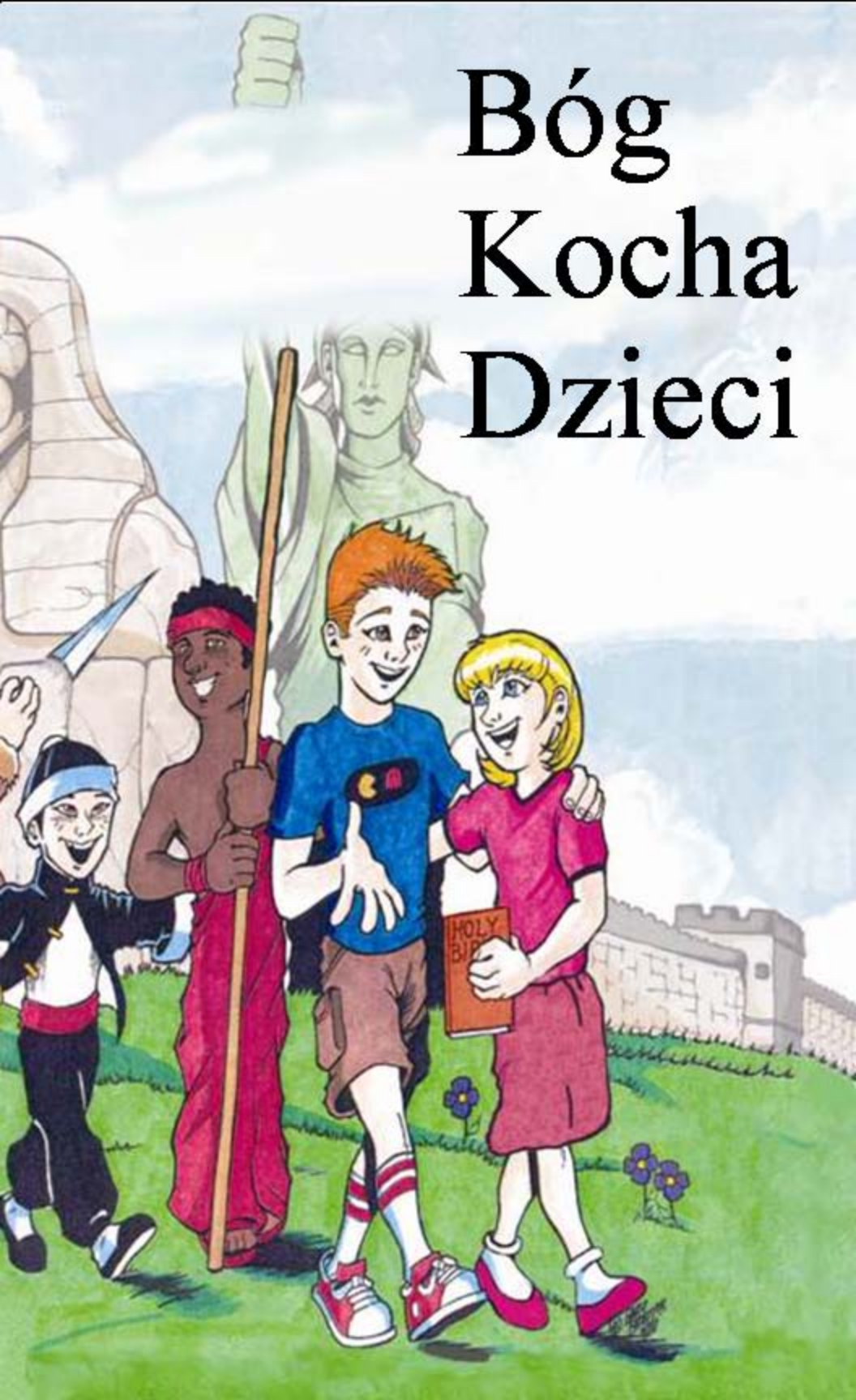


Bóg Kocha Dzieci



BÓG KOCHA DZIECI

Zeszyt studenta

Najbliższy adres
Międzynarodowego Instytutu
Korespondencyjnego
jest następujący:

Warszawskie Seminarium Teologiczne (ICI)
ul. Wyborna 20
03-681 Warszawa
tel.: 022-805-0072

Website: <http://www.wst.edu.pl/>
Email: info.polish@globaluniversity.edu

- © Copyright 1993 International Correspondence Institute
Chaussée de Waterloo, 45
B-1640 Rhode-Saint-Genèse (Bruksela), Belgia

Tytuł oryginału: God loves you

- © Copyright dla wydania polskiego 1993
ICI Poland
ul. Przyjaźac 97/23
PL-53-030 WROCLAW

Printed in Belgium, European Community, by
Biblical Publications
chaussée de Tubize, 479
B-1420 Braine-l'Alleud, Belgium

Skład i naświetlanie diapozytów:
PANDA plus, Warszawa

Lekcja	strona
1. Bóg zna i kocha ciebie	5
2. Bóg stworzył świat, w którym żyjesz	7
3. Bóg stworzył ciebie	9
4. Bóg pomoże ci być dobrym	11
5. Dla Boga jest ważne, jak traktujesz innych	13
6. Bóg zabierze ciebie do nieba	15
7. Bóg ciebie zbawi	17
8. Bóg będzie się o ciebie troszczył	19
9. Bóg słyszy twoje modlitwy	21
10. Bóg będzie ciebie prowadził	23
11. Bóg posłał Baranka, aby ciebie zbawić	25
12. Bóg przebaczy i pomoże ci	27
13. Bóg będzie z tobą	29
14. Możesz poznać Boga jeszcze lepiej	31



JAK KORZYSTAĆ Z ZESZYTU STUDENTA

Weź książkę "Bóg kocha ciębie".
Przeczytaj list na stronie 5.
Zrób lekcję 1.
Wykonaj podane tam zadania.

Teraz weź "Zeszyt studenta".
Zrób to co chcesz z części
"Zabawa dla ciebie".
Napisz wyraźnie drukowanymi
literami swoje imię i nazwisko.
Odpowiedz na pytania dotyczące
lekcji.



Jeśli nie możesz odpowiedzieć na
pytanie, czytaj lekcję w
"Bóg kocha ciębie"
dotąd, aż znajdziesz odpowiedź.
Wtedy wpisz ją w Zeszycie.


Gdy skończysz lekcję 1
w "Zeszycie studenta", przejdź
do lekcji 2 w "Bóg kocha ciębie".
Przerób ją i następne lekcje w
taki sam sposób jak zrobiłeś lekcję 1.



Jeśli studiujesz w grupie
Twój nauczyciel być może będzie
chciał przejrzeć twoje prace od czasu
do czasu i omówić je.
Potem natychmiast odda je tobie z powrotem.


JESLI STUDIujesz KORESPONDENCYJNIE

Gdy zrobisz wszystkie lekcje, zaadresuj kopertę do Międzynarodowego Instytutu Korespondencyjnego w twoim regionie. (Adres znajdziesz na wewnętrznej stronie okładki "Zeszytu studenta"). Napisz swoje nazwisko i adres w lewym górnym rogu koperty.



Przejrzyj wszystkie lekcje w "Zeszytach studenta". Upewnij się, że je właściwie wypełniłeś. Potem włóż je do koperty.

Naklej odpowiedni znaczek na kopertę i wyślij ją. Lekcje zostaną ocenione i wysłane z powrotem do ciebie.



Otrzymaś także świadectwo ukończenia kursu. (Jeśli studiujesz w grupie nauczyciel powie ci, co masz zrobić.)



Dobrej zabawy przy studiowaniu "Bóg ciebie kocha"



BÓG ZNA I KOCHA CIEBIE

ZABAWA DLA CIEBIE

Pokoloruj rysunki

Pokoloruj rysunki przedstawiające dzieci z różnych krajów.



Wypełnij wyraźnie, drukowanymi literami

Nazwisko i imię

Adres:

Ulica i numer

Miejscowość

Województwo

Kraj

Wiek Płeć Data

Znajdź właściwą odpowiedź

Najpierw przeczytaj zdania. Potem czytaj słowa po prawej stronie aż znajdziesz te, które powinieneś wpisać w puste miejsce. Wpisz je we właściwym zdaniu a potem skreśl z listy, o tak:

1. Książka, która przekazuje prawdę o Bogu to *Biblia* lekcje
2. Bóg ciebie takiego, jakim jesteś. kochał
3. Te pomogą ci poznać Boga i pokochać Go. kocha
4. stworzył świat. chce
5. Bóg , abyś był szczęśliwy. ~~Biblia~~
6. Bóg chce, abyś Go wszystko
7. Bóg jest dobry i chce, abyś ty był też dobry
8. Bóg jest wszędzie i może Bóg

Możesz pomóc innym.

Czy ktoś z twoich znajomych chciałby studiować "Bóg kocha dzieci"? Wpisz ich nazwiska, imiona i adresy.

Imię i nazwisko

Adres:

Ulica i numer

Miasto Województwo

Czy zrobiłeś wszystkie zadania w tej lekcji?

Ocena

**BÓG STWORZYŁ
ŚWIAT, W KTÓRYM
ŻYJESZ****ZABAWA DLA CIEBIE**

Narysuj coś z tego, co Bóg stworzył.

W każdej ramce narysuj coś, co Bóg stworzył tego dnia. Możesz narysować na kawałku papieru i potem wkleić we właściwą ramkę.

Pierwszy dzień

Drugi dzień

Trzeci dzień

Czwarty dzień

Piąty dzień

Szósty dzień

Zakreśl kółkiem ile dni Bóg stwarzał świat.

1. 1 6 10 8 365

Odpowiedz na pytania.

2. Co Bóg robił siódmego dnia?
3. Czy niedaleko miejsca, gdzie mieszkasz jest kościół, dom Boży?
4. Czy chodzisz do domu Bożego?
5. Czy podziękowałeś Bogu za to, że ciebie stworzył?

Wyjdź na dwór i rozejrzyj się. Napisz nazwy rzeczy stworzonych przez Boga, które zobaczyłeś.

1. 6.
2. 7.
3. 8.
4. 9.
5. 10.

Czy dziękowałeś Bogu za to, że stworzył te rzeczy?

Jeśli tego nie robiłeś, zrób to teraz.

Czy zrobiłeś wszystkie zadania w tej lekcji?

Napisz drukowanymi literami swoje nazwisko

Ocena

BÓG STWORZYŁ CIEBIE

ZABAWA DLA CIEBIE

Znajdź rysunek jednego ze stworzeń, któremu Adam nadał imię.

Narysuj linię od kropki z numerem 1 do kropki z numerem 2, a potem do kolejnych kropek.



Zakreśl kółkiem właściwą odpowiedź.

- | | | | | |
|---|------|------|---------|------|
| 1. Kto był pierwszym człowiekiem? | Abel | Adam | Ewa | Noe |
| 2. Kto był pierwszą kobietą? | Eden | Adam | Ewa | Abel |
| 3. Jak był nazwany ogród? | Adam | Ewa | Eden | |
| 4. Czy lubisz pracować? | tak | nie | czasami | |
| 5. Czy prosisz Boga, aby ci pomagał? | tak | nie | czasami | |
| 6. Czy będziesz się starał podobać się Bogu w swojej pracy? | tak | nie | | |

Odpowiedz na następujące pytania.

7. Gdy Adam robił to, co mówił mu Bóg, był szczęśliwy czy smutny?

.....

8. Gdy zrobisz to, co ci każe Bóg, będziesz szczęśliwy czy smutny?

.....

9. Jaka pracę wykonujesz?

.....

Czy masz egzemplarz Bożej księgi, Biblii?

A może masz tylko jakąś część Biblii?

Jeśli masz Biblię, czy czytasz ją codziennie?

Pytania, uwagi, prośby o modlitwę

Wpisz poniżej swoje pytania, uwagi do lekcji lub sprawy, o które chcesz, aby twój nauczyciel się modlił.

.....
.....
.....
.....

Czy zrobiłeś całą lekcję?

Napisz drukowanymi literami swoje nazwisko

.....







Ocena

**BÓG
POMOŻE CI
BYĆ DOBRYM**

ZABAWA DLA CIEBIE

Odczytaj zakodowane słowa.

Po lewej stronie jest kod. Każdy obrazek zastępuje literkę. Po prawej stronie w pustych miejscach wstaw odpowiednią literę pod każdym obrazkiem. Odkryjesz imiona dwojga ludzi i miejsce, gdzie żyli.

A 	M 
D 	N 
E 	W 



1.



2.



3.



Napisz drukowanymi literami

Twoje imię i nazwisko


Adres

Miejscowość

Województwo

Kraj Data wysłania

Poprowadź linię od słowa z lewej strony do zdania, które mu odpowiada, jak w przykładzie:

- | | | | |
|------------|---|---|--|
| 1. Adam | • | • | to złe rzeczy, które ludzie robią lub mówią. |
| 2. Szatan | • | • | posłuchała węża i zgrzeszyła. |
| 3. Ewa | • | • | był pierwszym człowiekiem. |
| 4. Bóg | • | • | próbuje cię zachęcić do złego. |
| 5. Grzechy | • | • | mówi ci w Biblii, co masz robić. |
- 

Podkreśl swoją odpowiedź.

6. Czy twoi rodzice czasami karzą cię, gdy robisz źle?

tak

nie

7. Jak myślisz, dlaczego rodzice cię karzą?

aby nauczyć cię dobrego

aby cię skrzywdzić

8. Wyjaśnij swoimi słowami, jak myślisz, dlaczego Bóg karze

ludzi, gdy robią źle.

.....

.....

.....

.....

.....

Ocena


**DLA BOGA
JEST WAŻNE JAK
TRAKTUJESZ INNYCH**

ZABAWA DLA CIEBIE

Pokoloruj obrazek.

Dziki zwierzęta walczą i zabijają.

Czy my powinniśmy być, jak one?



Przeprowadź linię od każdego pytania do właściwej odpowiedzi, jak w przykładzie:

- | | | |
|--|---|--------|
| 1. Czy dla Boga jest ważne, jak traktujesz innych? | • | • Kain |
| 2. Kto przyniósł do Boga zwierzę jako ofiarę za grzech ? | • | • tak |
| 3. Kto był zły na swego brata ? | • | • Bóg |
| 4. Kto ostrzegał jednego z braci, że może zgrzeszyć, gdy się gniewa? | • | • Abel |

Pokreśl właściwą odpowiedź.

5. Według ciebie, jak Bóg chce, abyś traktował innych?

walczył	kochał	kłócił się	zabijał
przebacał		nienawidził	

Odpowiedz na pytania.

6. Czy zawsze jest łatwo powstrzymać się od gniewu?
7. Gdy się rozgniewasz, czy robisz, albo mówisz coś, czego potem żałujesz?
8. Czy chcesz, aby Bóg pomógł ci nie złościć się na innych ludzi?
9. Jak myślisz, co powinieneś zrobić, gdy czujesz, że się rozgniewasz?

Czy zrobiesz całą lekcję?

Napisz drukowanymi literami swoje nazwisko

Ocena

BÓG ZABIERZE CIEBIE DO NIEBA

ZABAWA DLA CIEBIE

Znajdź właściwą drogę.

Jeśli chodzisz z Bogiem, co będziesz robił? Zaczynj na dole od "Proszę Boga o przebaczenie grzechów." Narysuj drogę kreśląc linię od znaku do znaku przy wszystkim, co Bóg chce, abyś robił.



Wierzę w to, co Bóg mówi •

• Mówię prawdę

Kłamię •

Złoszczę się •

• Codziennie się modlę

Kradnę •

• Pomagam innym

**Robię to, co Bóg
nakazuje w Biblii •**

• Robię to, co mi się podoba

• Kocham Boga

Nie myślę o Bogu •

• Nienawidzę innych

Kocham innych •

Oszukuję •

• Czytam Biblię

Jestem zły •

• Przyjmuję Jezusa jako Zbawiciela

• Biję się

• Proszę Boga o przebaczenie
grzechów

TY



TE

Wykreśl wszystkie litery K, X i F

A potem wpisz słowa w miejsce pod spodem.

KXRFOZXMKAWIXAMY KZX FBOXGIEKM, KGKDY

.....

MOFDXLIKFMY FSFIĘ. CFHOXDZIFMY XZF

.....

XBOGFIEXM, XGDKY KROBXIFMY KFCO

.....

OXFN KMFÓWI.

.....

Czy zrobiłeś całą lekcję?

Pytania, uwagi, prośby o modlitwę

Wpisz poniżej swoje pytania, uwagi do lekcji lub sprawy, o które chcesz, aby twój nauczyciel się modlił. Użyj innej kartki, jeśli potrzebujesz więcej miejsca.

.....
.....
.....
.....
.....
.....
.....

Napisz swoje nazwisko drukowanymi literami


Ocena

**BÓG CIEBIE
ZBAWI**
ZABAWA DLA CIEBIE

Wprowadź ptaki i zwierzęta do arki Noego.

Jako arki możesz użyć pudełka lub stołu. Zrób zwierzęta i ptaki z papieru, drewna lub plasteliny.

Żeby zrobić własną plastelinę, zmieszaj pół szklanki mąki z ćwiartką szklanki soli. Dodaj trochę wody, aby powstała twarda masa. Wyrabiaj to dłońmi, aż stanie się miękkie, potem uformuj zwierzęta i ptaki. Jeśli nie zużyjesz wszystkiego, resztę trzymaj pod wilgotną szmatką. Wtedy będzie można wykorzystać to następnym razem.



Gratulacje! Masz już za sobą prawie połowę kursu. Czy podobały ci się lekcje?
..... Gdy skończysz ten kurs, możesz zacząć następny

Napisz wyraźnie drukowanymi literami

Imię i nazwisko

Adres

Miasto

Województwo

Kraj Data wysyłki

Połącz linią zdania z właściwą odpowiedzią.

- | | | |
|----------------------------------|---|------------------|
| 1. Bóg ocalił Noego i jego | • | • potopu |
| 2. Noe zbudował | • | • Boga |
| 3. Ludzie śmiali się z | • | • rodzinę |
| 4. Noe i jego synowie posłuchali | • | • arkę |
| 5. Bóg zawsze robi to co | • | • Noego |
| 6. Bóg uratował Noego z | • | • uratowany |
| 7. Noe kochał Boga i został | • | • słuszne |
| 8. Ludzie powinni być | • | • posłuszni Bogu |

Zrób listę twojej rodziny i przyjaciół, którym życzysz, aby poszli do nieba. Swoje imię wpisz na pierwszym miejscu tej listy.

.....
.....
.....
.....

Czy rozmawiałeś już z którąś z tych osób o Bogu?

Módl się, aby oni uwierzyli w to, co Bóg mówi w Biblii. Módl się, aby zostali zbawieni od grzechów i poszli do nieba. Używaj swoich słów rozmawiając o nich z Bogiem. Twój nauczyciel również będzie się o nich modlił.

Czy zrobiłeś całą lekcję?

Ocena

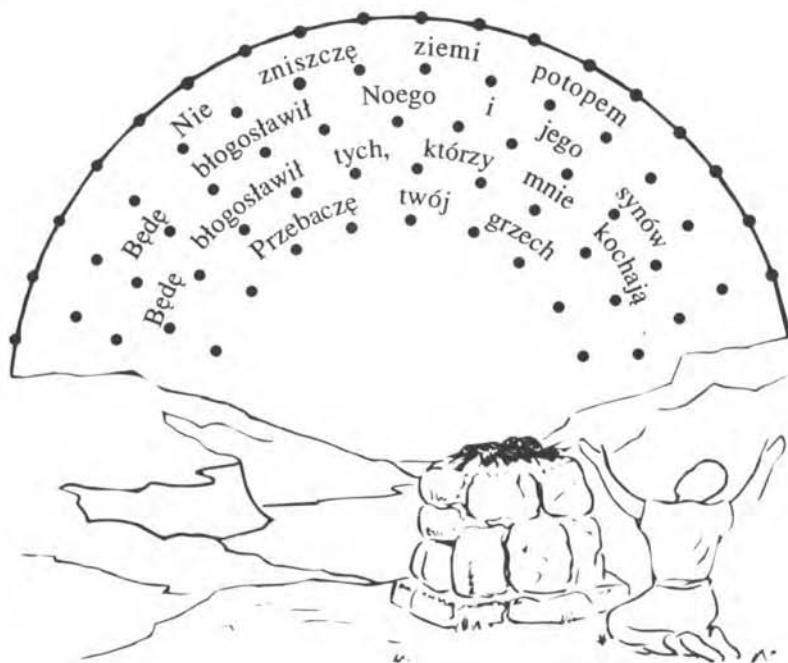
BÓG BĘDZIE SIĘ O CIEBIE TROSZCZYŁ

ZABAWA DLA CIEBIE

Pokoloruj tęczę obietnic.

Połącz kropki tak, aby utworzyć cztery półkola.
Zrób to takimi kolorami:

1. Najwyższe półkole - czerwonym
2. Niższe - żółtym
3. Jeszcze niższe - zielonym
4. Najniższe - niebieskim



Przeczytaj uważnie każde pytanie. Pokoloruj lub zakreśl właściwą kratkę.

1. Czy Noe i jego żona mieli trzech synów?
2. Czy potop zalał ziemię?
3. Czy Noe był złym człowiekiem?
4. Czy Bóg troszczył się o Noego i jego rodzinę?
5. Czy zwierzęta umarły z głodu w arce?
6. Czy Bóg zatroszczy się o ciebie?
7. Czy dziękujesz Bogu za jego opiekę?

tak	nie

Opisz, jak Bóg opiekował się tobą w różnych sytuacjach.

.....

.....

.....

.....

.....

.....

.....

.....

Czy zrobiłeś całą lekcję?

Napisz drukowanymi literami swoje nazwisko


Ocena

BÓG SŁYSZY TWOJE MODLITWY

ZABAWA DLA CIEBIE

Zbuduj wieżę.

Znajdź trochę płaskich kamieni.
Ułóż je na ziemi w małe koło.
Następnie ułóż na nich,
warstwa po warstwie.
Zbuduj wieżę tak wysoką, aż nie
będzie się mogła utrzymać.



Podkreśl właściwe słowa.

1. Podkreśl właściwe słowa, które opisują Boga.

biedny	wielki	drewniany	widzi
stworzony	troskliwy	pomaga	złoty
dobry	klamie	kocha	mówi
głuchy	słyszcy	wie	ślepy

2. Podkreśl słowa, które opisują ludzi, o których mówiła lekcja.

zapomnieli o Bogu	byli dobrzy
byli uprzejmi	kochali Boga
stwarzali bogów	zostali rozproszeni

3. Podkreśl słowa, które opisują bogów robionych przez ludzi

widzą	z kamienia	z drewna
słyszają	mówią	kochają

4. Podkreśl słowa, które opisują to, co Bóg chce, abyś robił albo jakim Bóg chce, abyś był.

był dobry	robił to, co lubisz	kochał Boga
był zły	modlił się do Boga	bał się
był szczęśliwy	wypełniał wolę Bożą	był smutny

Możesz pomóc innym.

Czy niektórzy z twoich przyjaciół chcą zrobić kurs "Bóg kocha dzieci"? Napisz drukowanymi literami ich imiona, nazwiska i adresy.

Imię i nazwisko

Adres z kodem

Imię i nazwisko

Adres z kodem

Imię i nazwisko

Adres z kodem

Czy zrobiłeś całą lekcję?

Napisz drukowanymi literami swoje nazwisko

Ocena'


BÓG BĘDZIE CIEBIE PROWADZIŁ

ZABAWA DLA CIEBIE

Zapraszamy cię do podróży z Abrahamem.

Abraham odbywa daleką podróż. Wypisz nazwy miejsc jako odpowiedzi na pytania oznaczone tym samym numerem. Jeśli nie pamiętasz odpowiedzi zajrzyj do Lekcji 10.

1. Gdzie Abram mieszkał?
2. Kto powołał Abrama?
3. Co zbudował Abram?
4. Jak Abram i Saraj nazwali swego syna?
5. Do jakiego kraju poszedł Abram?



Uczyłeś się o wielu osobach, które kochały Boga i podobały się Mu. Wymień trzy, do których chcesz być podobny.

W jaki sposób chcesz być do nich podobny?

Połącz linią imię z właściwymi słowami.

- | | | | |
|------------|---|---|----------------------------------|
| 1. Ur | • | • | znaczy "ojciec wielu" |
| 2. Abraham | • | • | była żoną Abrahama. |
| 3. Sara | • | • | był synem Abrahama. |
| 4. Izaak | • | • | to miasto, gdzie mieszkał Abram. |
| 5. Biblia | • | • | jest Słowem Bożym. |

Zamaluj kratkę pod słowem, które jest właściwą odpowiedzią na każde pytanie.

6. Czy wszyscy ludzie kochali Boga?
7. Czy Abram sam zmienił swoje imię?
8. Czy Abram uwierzył Bożej obietnicy?
9. Czy Bóg błogosławi tych, którzy wierzą Mu?
10. Czy wierzysz w to, co Bóg mówi w Biblii?

tak	nie

Pytania, uwagi, prośby o modlitwę

.....

.....

.....

.....

Napisz drukowanymi literami swoje nazwisko


Ocena

**BÓG POSŁAŁ
BARANKA, ABY
CIEBIE ZBAWIĆ**

ZABAWA DLA CIEBIE

Zrób baranka.

Weź trochę waty.
Zrób głowę i tułów baranka.
Wetknij cztery patyczki jako nogi.



Napisz wyraźnie drukowanymi literami

Twoje imię i nazwisko

Adres

Miasto

Województwo

Kraj

Data wysłania

Wpisz brakujące słowa.

1. Baranek, którego B posłał, aby nas zbawić, to
J
2. B B usunie twoje
g
3. Abraham odpowiedział: "B znajdzie sobie
b
4. Ludzie, którzy grzeszą n m pójść do
nieba.
5. Wszyscy z
6. J umarł na krzyżu za nasze
g
7. Jezus jest B B
który umarł, aby usunąć g ś

Czy przyjąłeś Jezusa jako swego Zbawcę, zanim zacząłeś studiować te lekcje?
.

Jeśli nie przyjąłeś Go wcześniej, może chcesz to zrobić teraz?

Jeśli tak, to wpisz poniżej swoje imię, nazwisko i datę.

Ja przyjąłem
twoje imię i nazwisko

Jezusa jako mego Zbawiciela
rok, miesiąc, dzień

Czy zrobiłeś całą lekcję?

Ocena

**BÓG PRZEBACZY
I POMOŻE CI**
ZABAWA DLA CIEBIE

Odgadnij, co powiedział Jakub.

Gdy Jakub miał niezwykły sen, obudziwszy się powiedział coś. Jest zapisane w zakodowany sposób. Pod każdym znakiem wpisz odpowiednią literę.

A = ♣	L = ☆
B = □	M = ✈
C = ✂	N = ○
D = ♦	O = ☞
E = ⚙	R = ⚙
G = ⚙	T = ✕
I = ◆	Y = †
K = ☞	Ż = ⌚

○ ◆ ✂ ✕ ☞ ◆ ○ ○ ⚙ ⚙ ☞

.....

✕ † ☆ ☞ ☞ ✂ ✕ ✈ □ ☞ ⚙ †

.....

◆ □ ⚙ ✕ ✈ ✕ ✕ ✕ ☞

.....

○ ◆ ⚙ □ ✕

.....

Opisz własnymi słowami, jak możesz się przekonać, że Bóg ciebie kocha.

.....

.....

.....

.....

.....

Narysuj linie łączące odpowiednie imię z odpowiednim faktem.

- | | | | |
|----------|---|---|---------------------------------------|
| 1. Adam | • | • | był ojcem Jakuba i Ezawa. |
| 2. Abram | • | • | sprzedał Boże błogosławieństwo. |
| 3. Jezus | • | • | śnił o drabinie do nieba. |
| 4. Jakub | • | • | umarł, aby zbawić nas od grzechów. |
| 5. Ezaw | • | • | był pierwszym człowiekiem. |
| 6. Izaak | • | • | opuścił swój kraj, aby iść za Bogiem. |
| 7. Kain | • | • | chce przebaczyć i pomagać ci. |
| 8. Bóg | • | • | zabił swego brata. |

Możesz pomóc innym.

Czy ktoś z twoich przyjaciół chce studiować książkę "Bóg kocha dzieci"? Wypisz drukowanymi literami ich imiona, nazwiska i adresy.

Imię i nazwisko

Adres z kodem

.....

Imię i nazwisko

Adres z kodem

.....

Czy zrobiłeś wszystko z tej lekcji?

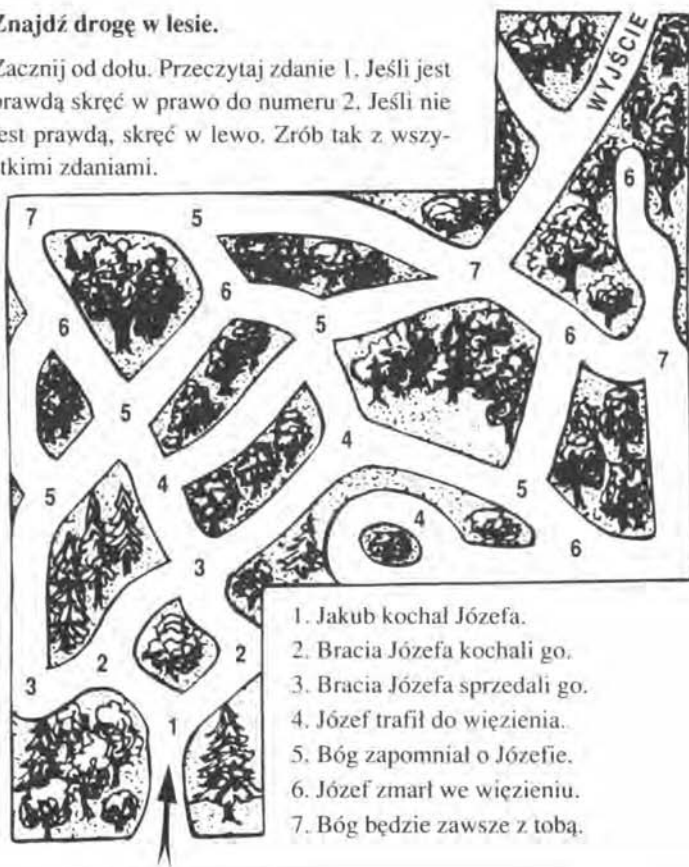
Napisz drukowanymi literami swoje nazwisko

Ocena

**BÓG ZAWSZE
BĘDZIE Z TOBĄ**
ZABAWA DLA CIEBIE

Znajdź drogę w lesie.

Zacznij od dołu. Przeczytaj zdanie 1. Jeśli jest prawdą skręć w prawo do numeru 2. Jeśli nie jest prawdą, skręć w lewo. Zrób tak z wszystkimi zdaniami.



1. Jakub kochał Józefa.
2. Bracia Józefa kochali go.
3. Bracia Józefa sprzedali go.
4. Józef trafił do więzienia.
5. Bóg zapomniał o Józefie.
6. Józef zmarł we więzieniu.
7. Bóg będzie zawsze z tobą.

Napisz drukowanymi literami swoje nazwisko

Ocena Pokoloruj obrazek na drugiej stronie.



Bóg

Rocho
dzieci



**MOŻESZ POZNAĆ
BOGA JESZCZE LEPIEJ**

ZABAWA DLA CIEBIE

Pomieszane słowa.

W Ew. Jana 17:3 Jezus powiedział, jak możemy otrzymać życie wieczne. W niektórych słowach poniżej litery nie są we właściwej kolejności. Na przykład ot zamiast to, sjet zamiast jest.

Uporządkuj litery i zapisz zdanie właściwie.

A ot sjet żytywo cznwiey, yba nalipoz bieieic, gojened prwe-
goawdzi

Boga i Jezusa Chrystusa, gorektó łaeśpos.

Opisz w jaki sposób poznałeś Boga.

G R A T U L A C J E !

Zakończyłeś kurs "Bóg kocha dzieci"!

Czy kochasz Boga bardziej niż przed rozpoczęciem tych lekcji?

.....

Możesz dowiedzieć się znacznie więcej o Bogu i Jego miłości do ciebie z innych kursów Międzynarodowego Instytutu Korespondencyjnego. Czy chcesz otrzymać jakiś inny kurs?

.....

Napisz drukowanymi literami swoje imię i nazwisko tak, jak powinno ono brzmieć na twoim świadectwie

.....

Pytania, uwagi, prośby o modlitwę

Poniżej wpisz swoje pytania, uwagi do lekcji lub prośby, o które chcesz, aby modlił się twój nauczyciel. Użyj dodatkowej kartki, jeśli zabraknie ci miejsca.

.....

.....

.....

.....

.....

.....

Czy zrobiłeś wszystko z tej lekcji?

Ocena

Jeżeli studiujesz korespondencyjnie, otwórz teraz stronę 4 i wykonaj zawarte tam polecenia.